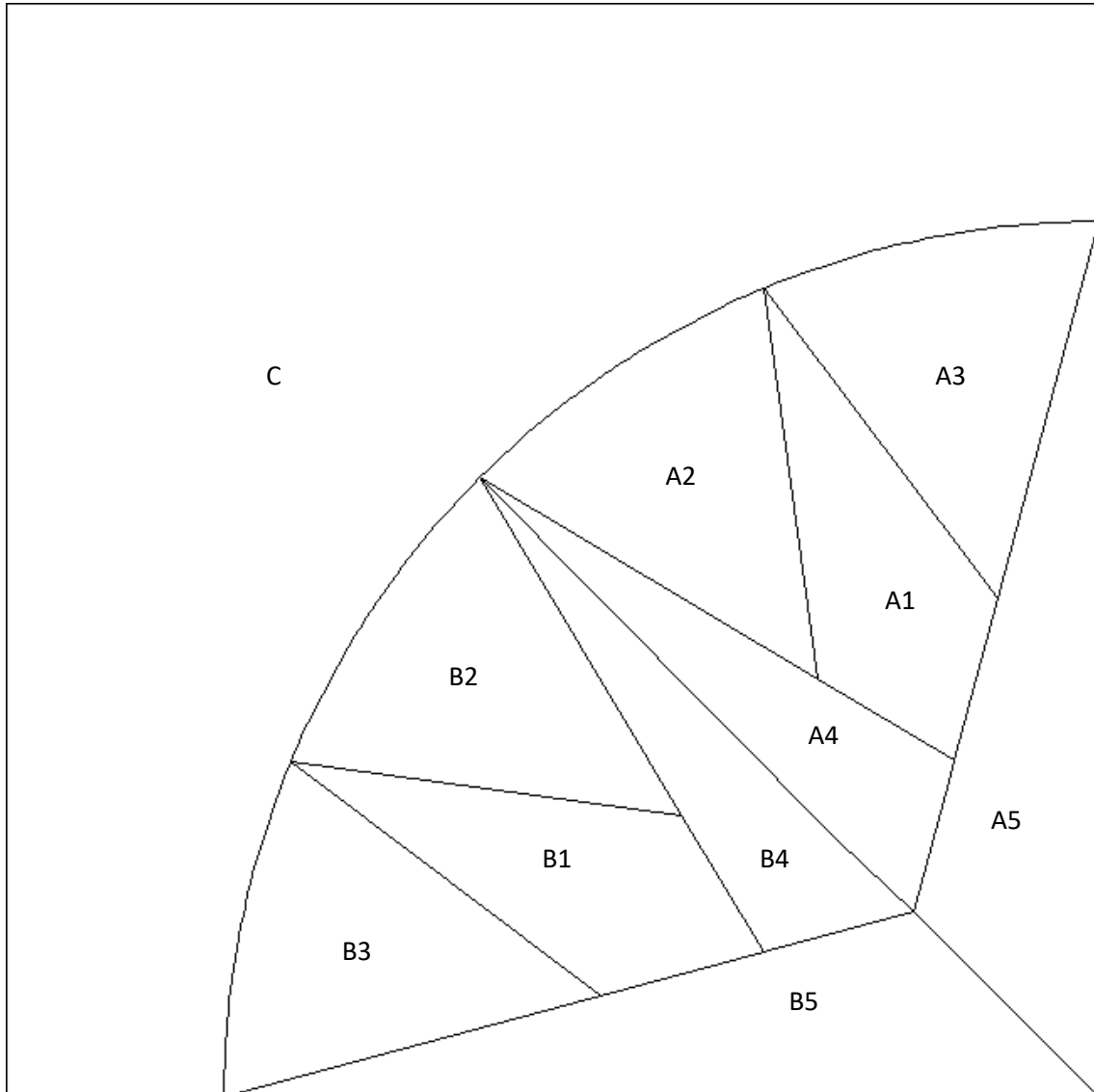


Foundation Mariners Compass (15 X 15 CM)

Mariner's Compass (kwart zoals in quilt)

15 x 15 cm



Naaivolgorde:

A1-5, B1-5. A+B, AB+C

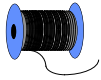
Leg C bovenop AB en speld deze op heel veel punten vast.

Zet eerst op de ronde lijn allemaal dwarse streepjes, neem die over in de naadtoeslag van de stof.

Laat deze streepjes met elkaar overeen komen als u C op AB gaat spelden.

Heleen  Pinkster

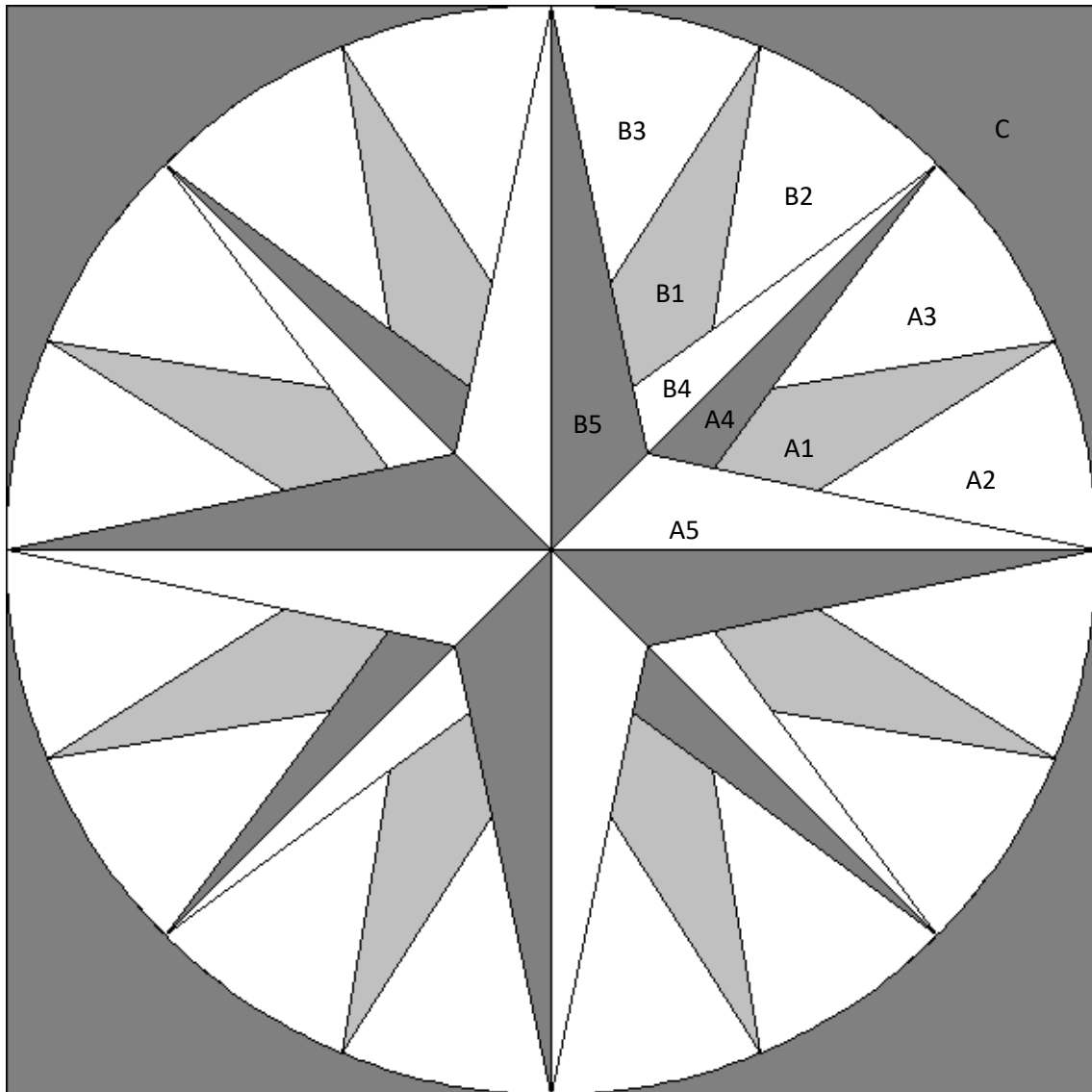
Voor persoonlijke bestellingen, schrijf of mail naar:
Heleen Pinkster, Wildforster 116, 3772 WH, Barneveld
www.heleenpinkster.nl
info@heleenpinkster.nl



Foundation Mariners Compass (15 X 15 CM)

Mariner's Compass (heel)

15 x 15 cm



Naaivolgorde:

A1-5, B1-5. A+B, AB+C

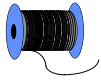
Leg C bovenop AB en speld deze op heel veel punten vast.

Zet eerst op de ronde lijn allemaal dwarse streepjes, neem die over in de naadtoeslag van de stof.

Laat deze streepjes met elkaar overeen komen als u C op AB gaat spelden.

Heleen  Pinkster

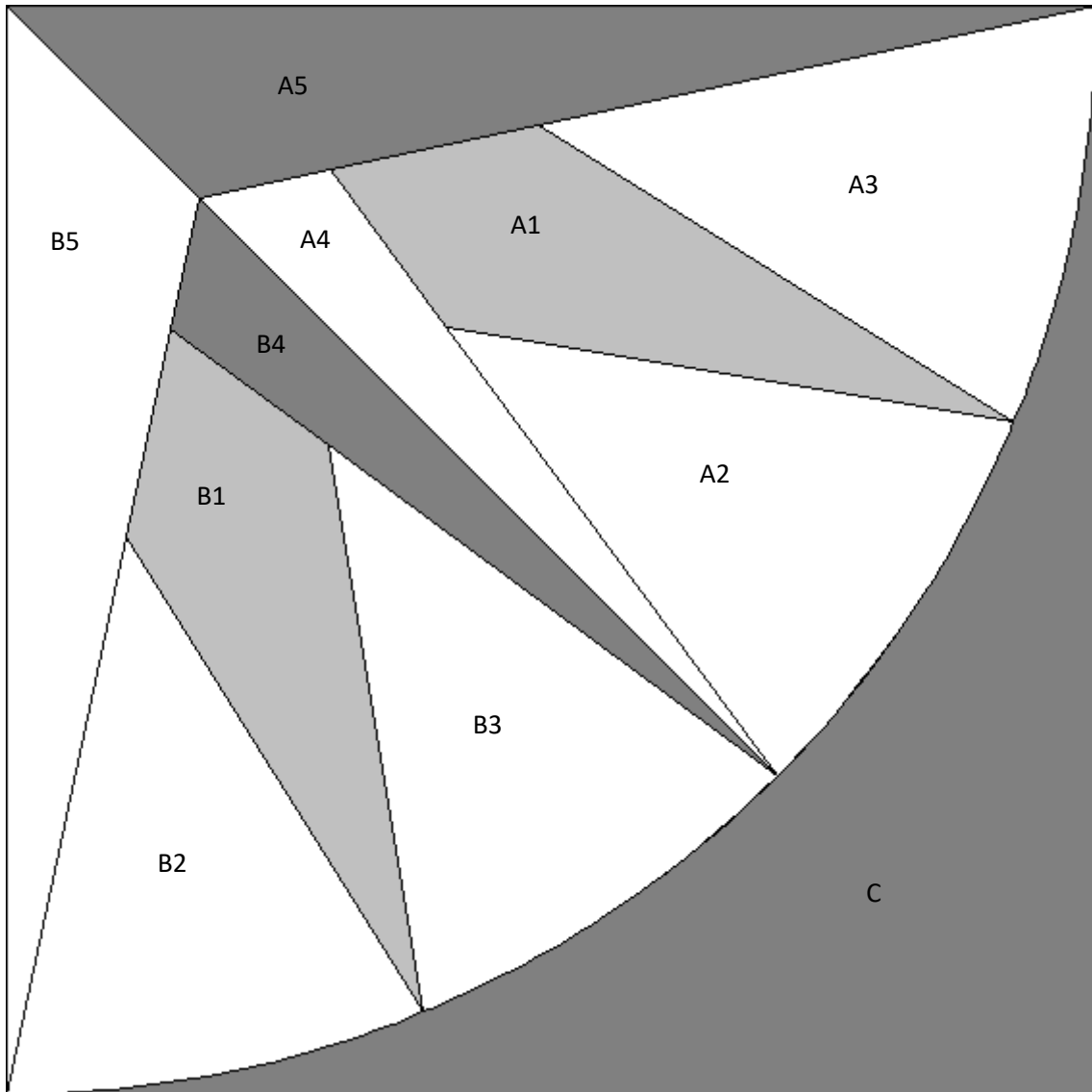
Voor persoonlijke bestellingen, schrijf of mail naar:
Heleen Pinkster, Wildforster 116, 3772 WH, Barneveld
www.heleenpinkster.nl
info@heleenpinkster.nl



Foundation Mariners Compass (15 X 15 CM)

Mariner's Compass (kwart)

Een vierde deel van 15 x 15 cm



Naaivolgorde

A1-5, B1-5. A+B, AB+C

Leg C bovenop AB en speld deze op heel veel punten vast.

Zet eerst op de ronde lijn allemaal dwarse streepjes, neem die over in de naadtoeslag van de stof.

Laat deze streepjes met elkaar overeen komen als u C op AB gaat spelden.

Heleen  Pinkster

Voor persoonlijke bestellingen, schrijf of mail naar:
Heleen Pinkster, Wildforster 116, 3772 WH, Barneveld
www.heleenpinkster.nl
info@heleenpinkster.nl