

Heleen Pinkster Quilt Design



www.heleenpinkster.nl

Wildforster 116, 3772 WH Barneveld

info@heleenpinkster.nl

facebook: Heleen-Pinkster-Quilt-Design

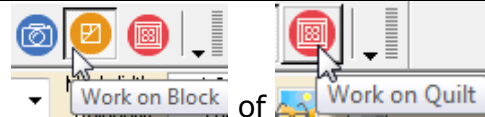
EQ7 Tip van de dag (53)

Aan de bovenkant van het schetsboek-pallet staat een rij met stoffen of kleuren. Op deze stukjes kunt u ook klikken, het zijn de 8 meest recent gebruikte stoffen en kleuren.

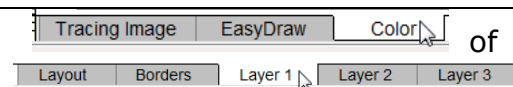


De 8 meest recent gebruikte stoffen en kleuren.

Start het programma op en klik de 'tip of the day' weg. Open een project of start een nieuw project. Begin op de blokken-werktafel of op de quilt-werktafel.



Plaats een blok of quilt op de werktafel en klik op het tabblad 'Color' of 'Layer 1' om deze in te kleuren.



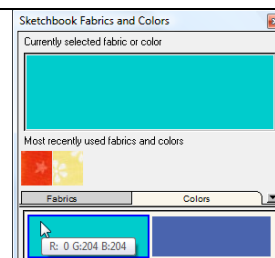
De rij bovenaan het pallet van kleuren en stoffen is nu nog leeg. Wel geeft het bovenste vakje aan welke stof of kleur er onder de kwast of spuitbus zit. Gaat u nu kleuren, dan zal er in de ruimte bij 'most recently used fabric or color' dit stukje komen te staan.




Klik nu op een andere stof of kleur. De naam van deze stof verschijnt een paar seconden in beeld. Ook bovenaan het pallet verschijnt deze stof groot in beeld. Kleurt u hier mee, dan komt hij naast de eerste stof te staan. Klikte u door naar een andere stof, dan komt hij niet in het rijtje van 8 te staan.



Klikt u nu op het tabblad kleuren ('colors'), dan blijven de stoffen wel staan in het rijtje van 8. Het 1^e stofje schuift steeds verder naar rechts. Klikt u op een kleur, dan verschijnt de RGB-code een paar seconden in beeld. Dit zijn de waardes Rood-Groen-Blauw die in een gekozen kleur zitten. Dit zijn standaard waardes.



Heeft u veel stoffen of kleuren gebruikt, dan verdwijnen de eerst gebruikte stukjes vanzelf uit beeld. Wilt u het 1^e stofje toch graag weer zien, gebruik dan de pipet (eyedropper) en kleur daar in elk geval 1 stukje mee. Dat mag best het zelfde stukje zijn als waar u de kleur opzoog. Hierdoor verschijnt het weer vooraan in de rij.



Deze tip is een vertaling van de 'Tip of the Day' van de EQ7 software van Electric Quilt.



THE ELECTRIC QUILT COMPANY